

Reporte semanal de Siniestralidad

PRIMER SEMESTRE 2021

Datos preliminares

- Julio 2021 -

**SEGURIDAD
VIAL**



Ministerio de Transporte
Argentina

Autoridades

Presidencia de la Nación: Dr. Alberto Fernández

Ministerio de Transporte: Prof. Alexis Guerrero

Agencia Nacional de Seguridad Vial: Dr. Pablo Martínez Carignano

Dirección Nacional del Observatorio Vial: Lic. Pablo Rojas

Jefatura de Gabinete Observatorio Vial: Lic. Myriam Serulnicoff

Dirección de Estadística Vial: Lic. Brián Covaro

Equipo técnico responsable de esta publicación:

María Luz Calvo

Carolina Creimer

Lic. Carolina Fontenla

Lic. Gabriel González

Lic. María Luján Medina

Nicolás Ponieman

Adrián Di Sandro

Índice



Click en el circulito para navegar

○ Ficha técnica.....	p4
○ Fuentes de información.....	p5
○ Contexto: fases de aislamiento.....	p6
○ Contexto: Cambio y evolución del tráfico.....	p7
○ Síntesis: mapas.....	p8
○ Evolución semanal.....	p9
○ Evolución mensual 2020-2021.....	p10
○ Serie histórica	p11
○ Siniestros y VF según jurisdicción.....	p12
○ Segmentación de las jurisdicciones.....	p13
○ Siniestros según jurisdicción.....	p14
○ Características de los siniestros.....	p15
○ Víctimas fatales según jurisdicción.....	p16
○ Perfil de las víctimas fatales.....	p17
○ VF según usuario de las vías.....	p18
○ Víctimas fatales ocupantes de motos.....	p19
○ VF según hora.....	p21

Ficha técnica

- **Jurisdicción:** 24 jurisdicciones provinciales.
- **Período:** 01/01 al 30/06 de 2021.
- **Objetivo:**
 - Presentar información preliminar sobre la siniestralidad vial y las víctimas fatales en Argentina durante el período de referencia.
- **Consideraciones:**
 - Se entiende por víctima fatal (VF) de un siniestro vial a una persona fallecida en el lugar del hecho o hasta 30 días posteriores al mismo*.
 - Los datos a continuación tienen carácter preliminar.
- **Fuente:** Elaboración propia en base a datos reportados por las jurisdicciones al día 16/07/2021
- **Fecha de realización:** 19 de julio de 2021.
- **Elaborado por:** Dirección de Estadística Vial. Dirección Nacional de Observatorio Vial.

*Para más información y definiciones, consultar GLOSARIO:

https://www.argentina.gob.ar/sites/default/files/glosario_de_terminos_seguridad_vial.pdf



[Volver](#)

Ficha técnica: fuentes de información

Buenos Aires	Sistema de Información Delictual de Policía - Ministerio de Seguridad de PBA / OPSV PBA
CABA	Observatorio de Seguridad Vial perteneciente a la Secretaría de Transporte con datos del Ministerio de Justicia y Seguridad del GCBA4
Catamarca	Dirección de Seguridad Vial perteneciente al Ministerio de Seguridad
Chaco	División de Estadísticas Policiales, Policía provincial
Chubut	Subsecretaría de Seguridad Vial, APSV, Ministerio de Seguridad
Córdoba	Dirección General de Tecnologías de información y Análisis estadísticos. Policía provincial
Corrientes	Registro Provincial de Antecedentes de Tránsito. Policía provincial
Entre Ríos	Observatorio de Seguridad Vial provincial / División Planeamiento y Desarrollo. Policía provincial
Formosa	Registro Provincial de Antecedentes de Tránsito. Consejo Provincial de Seguridad Vial / Dirección Provincial de Seguridad Vial
Jujuy	Observatorio de Seguridad Vial provincial/ Registro Provincial de Antecedentes de Tránsito, Policía provincial/ Secretaría de Seguridad Vial
La Pampa	Departamento de operaciones policiales, Policía provincial
La Rioja	Observatorio de Seguridad Vial. Agencia Provincial de Seguridad Vial
Mendoza	Observatorio Provincial de Seguridad Vial. Unidad Ejecutiva de Seguridad Vial
Misiones	Departamento de Estadísticas y Ayudantía Vial. Dirección General de Seguridad Vial y Turismo, Policía provincial
Neuquén	Dirección del Observatorio vial y estadísticas perteneciente a la Subsecretaría de Seguridad
Río Negro	Observatorio de Seguridad Vial provincial
Salta	Agencia Provincial de Seguridad Vial. Ministerio de Seguridad
San Juan	Policía Provincial / Observatorio de Seguridad Vial provincial
San Luis	Observatorio Provincial. Programa de Seguridad Vial. Ministerio de Seguridad
Santa Cruz	Agencia Provincial de Seguridad Vial
Santa Fe	Dirección Provincial del Observatorio Vial perteneciente a la Agencia Provincial de Seguridad Vial. Ministerio de Seguridad
S. del Estero	Secretaría de seguridad. Ministerio de Seguridad provincial
T. del Fuego	Dirección de Observatorio Vial - Subsecretaría de Seguridad Vial
Tucumán	Sección de Estadística, Policía provincial



[Volver](#)

Contexto: Fases del aislamiento



Ministerio de Transporte
Argentina

SEGURIDAD
VIAL

DNOV



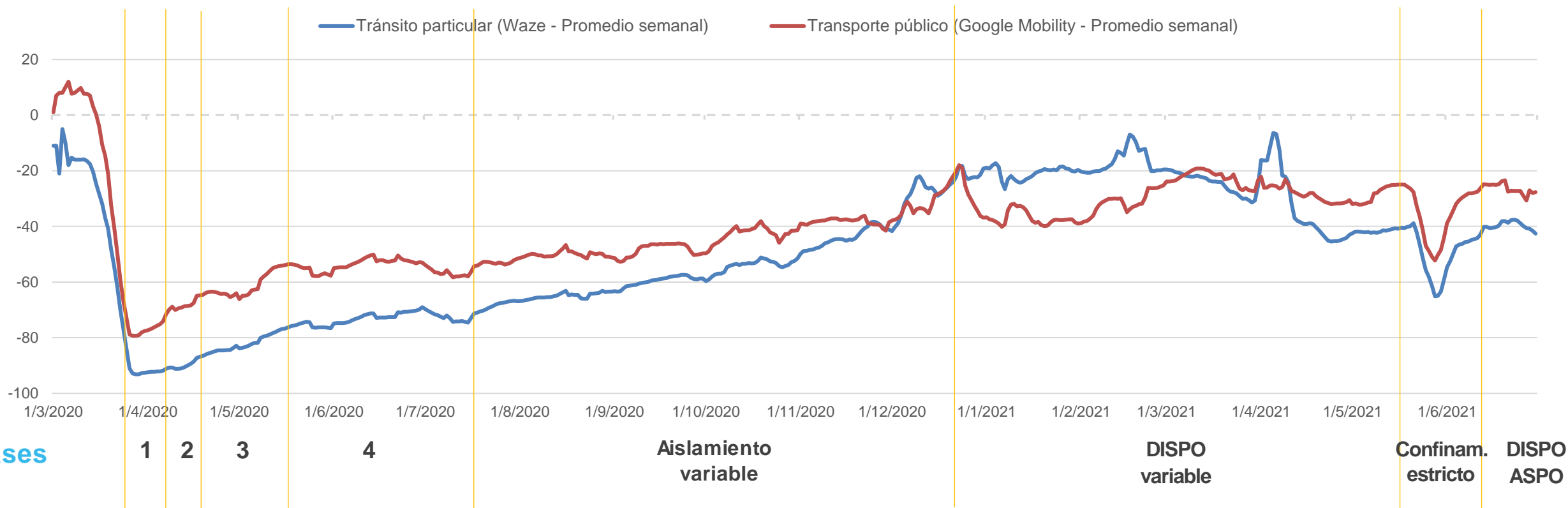
Contexto: Cambio y evolución del tráfico



Variación porcentual del tráfico interanual



Luego de una fuerte caída al comienzo de ASPO, que marca un suelo durante la fase 1, a partir de la fase 2 comienza una leve pero sostenida tendencia creciente. El 2021 comenzó con **-30% de tráfico de autos particulares y transporte público**. Desde principio de marzo 2021, el **transporte público supera** a los **autos particulares**. A partir de las nuevas restricciones, se percibe mayor caída en el tránsito particular que en el público, con un marcado descenso a partir del confinamiento estricto de fines de mayo.



Nota: Datos disponibles del 1 de marzo 2020 al 30 de junio del 2021

Fuente: Elaboración propia a partir de datos de Waze y Google Mobility (entre usuarios de cada aplicación)

Síntesis: Siniestros fatales y víctimas fatales



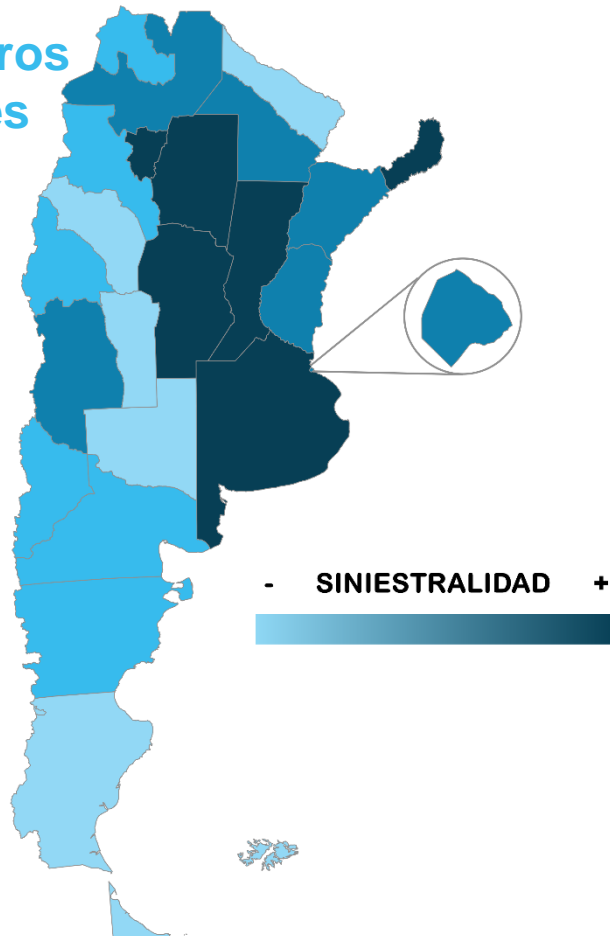
Ministerio de Transporte
Argentina

SEGURIDAD
VIAL

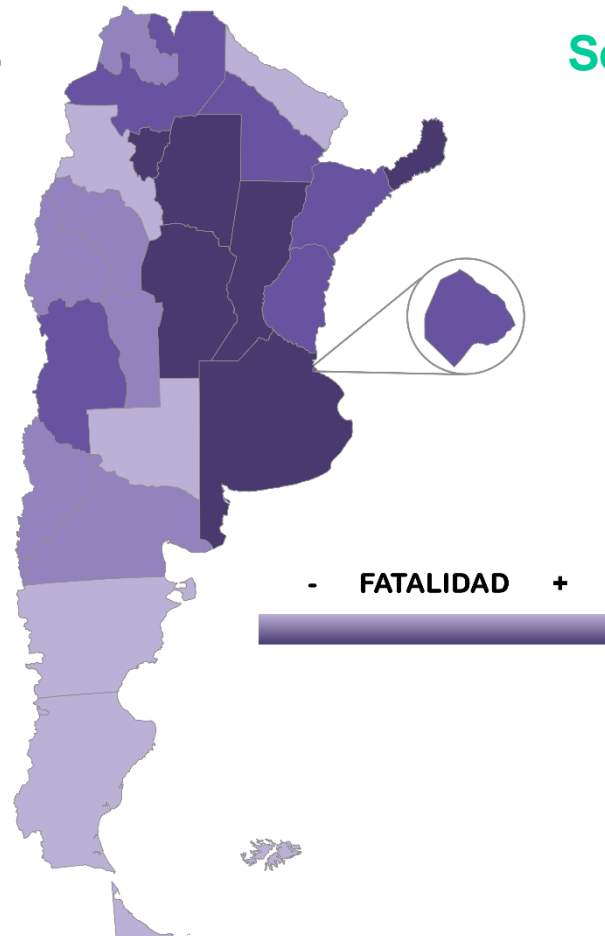
DNOV

Datos preliminares y parciales. Del 01/01 al 30/06 del 2021

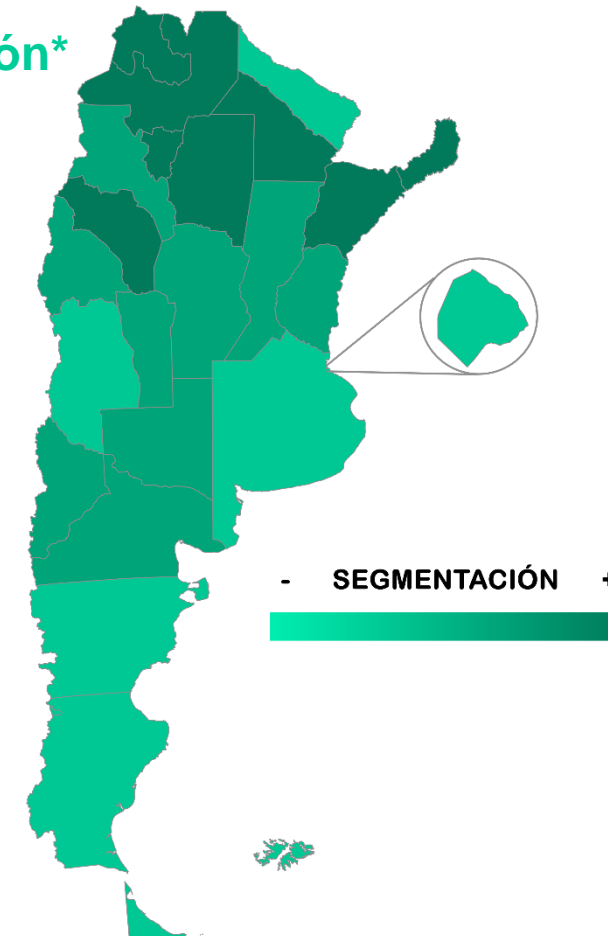
Siniestros fatales



Víctimas fatales



Segmentación*



Fuente: Elaboración propia en base a datos reportados por las jurisdicciones al día 16/07/2021. *Se creó un índice que ordena las jurisdicciones a partir de su tasa de mortalidad y frecuencia de ocurrencia de siniestros fatales.

Siniestros fatales y víctimas fatales: evolución semanal



Ministerio de Transporte
Argentina

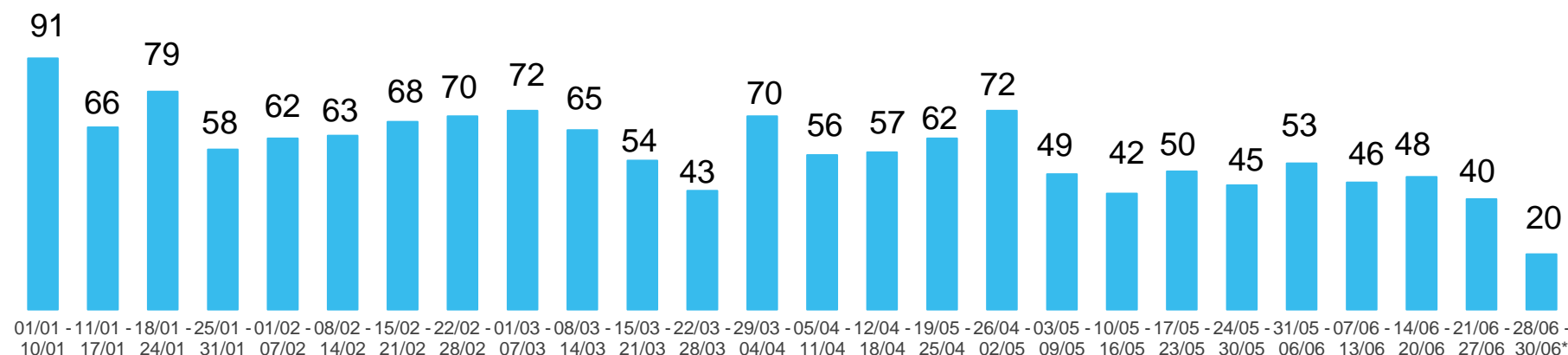
SEGURIDAD
VIAL

DNOV

Datos preliminares y parciales en valores absolutos. Del 01/01 al 30/06 del 2021

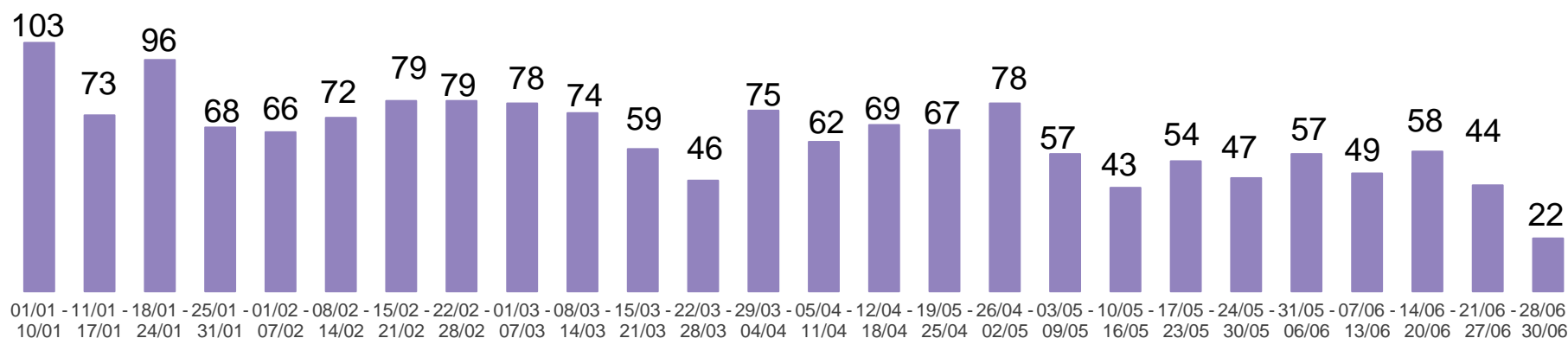
Siniestros fatales:

1.501



Víctimas fatales:

1.675



Fuente: Elaboración propia en base a datos reportados por las jurisdicciones al día 16/07/2021

*Semana de 3 días para cerrar junio.

[Volver](#)

Siniestros fatales y víctimas fatales según mes: 1er semestre



Ministerio de Transporte
Argentina

SEGURIDAD
VIAL

DNOV

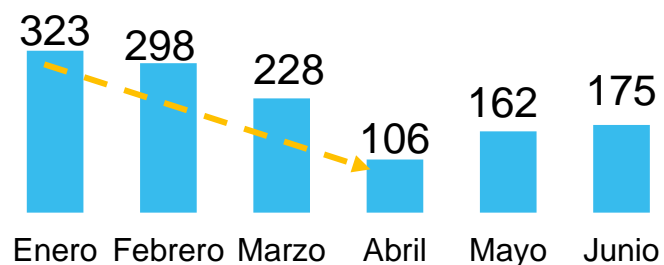
Datos preliminares y parciales en valores absolutos. Enero a junio. 2020-2021

Fuente: Elaboración propia en base a datos reportados por las jurisdicciones al día 16/07/2021

*Se aplica factor de ajuste a CABA (1,08), Mendoza (1,3) y San Luis (1,3 de enero a julio inclusive)

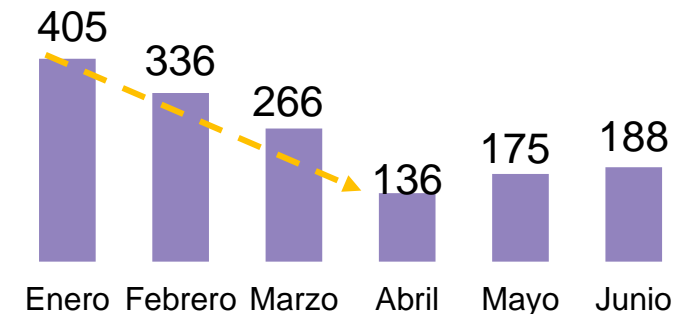
Siniestros fatales 2020

1.292



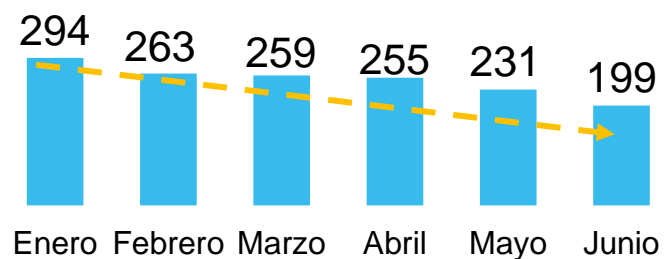
Víctimas fatales 2020*

1.506



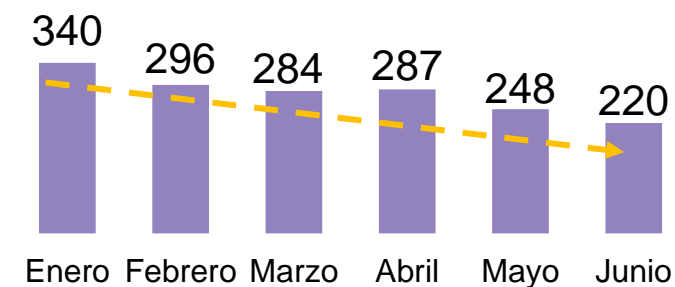
Siniestros fatales 2021

1.501



Víctimas fatales 2021

1.675



Víctimas fatales: Serie histórica 1er Semestre



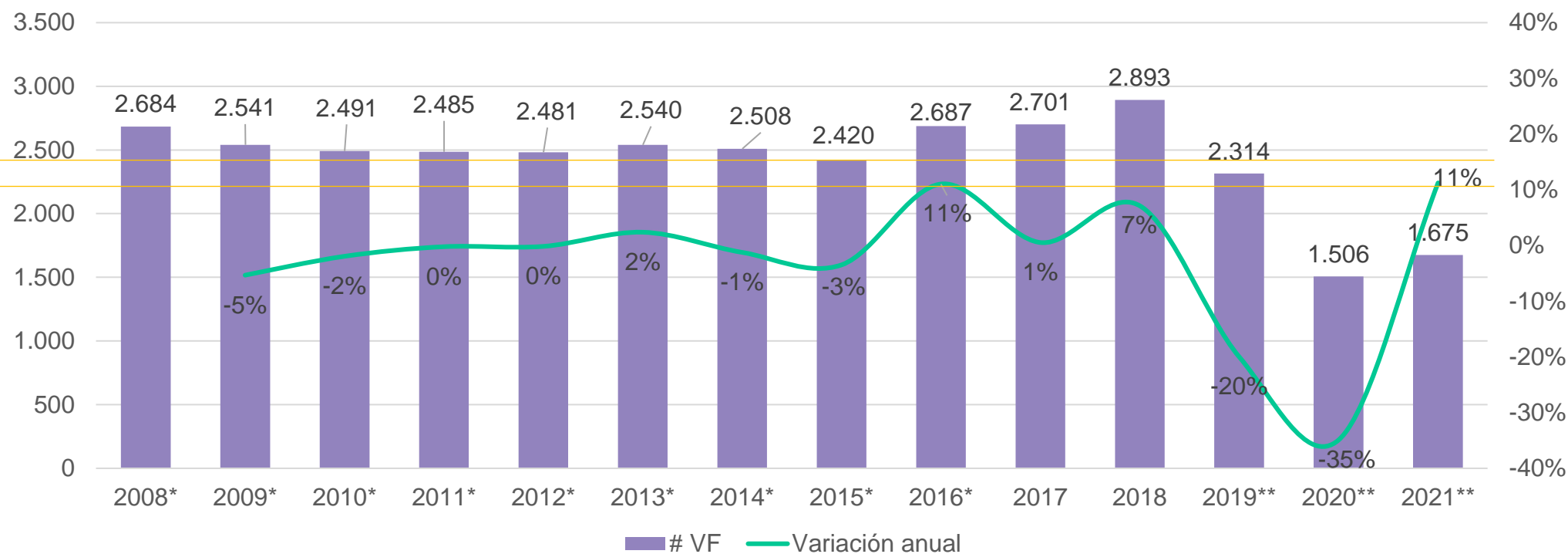
Ministerio de Transporte
Argentina

SEGURIDAD
VIAL

DNOV

Datos preliminares y parciales en valores absolutos y variación porcentual. Enero a Junio. Período 2008-2021.

1er Semestre. Período 2008-2021



*Años 2008 a 2016 estimaciones semestrales.

**Años 2019 a 2021 datos parciales y preliminares

Fuente: Elaboración propia en base a datos reportados por las jurisdicciones al día 16/07/2021

Siniestros y víctimas fatales según jurisdicción



Ministerio de Transporte
Argentina

SEGURIDAD
VIAL

DNOV

Datos preliminares y parciales en valores absolutos. Del 01/01 al 30/06 del 2021

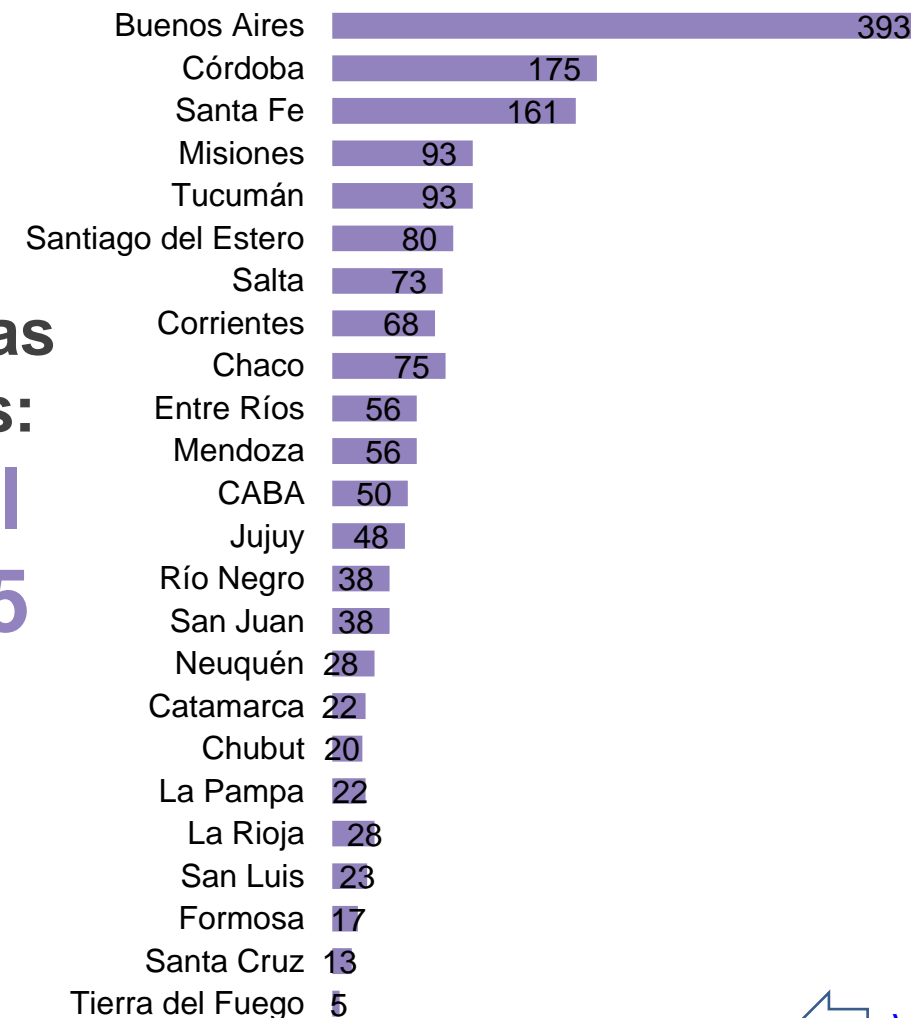
Fuente: Elaboración propia en base a datos reportados por las jurisdicciones al día 16/07/2021

Orden según siniestros

**Siniestros
fatales:
Total
1.501**



**Víctimas
fatales:
Total
1.675**



Segmentación de las jurisdicciones a partir de la siniestralidad



Ministerio de Transporte
Argentina

SEGURIDAD
VIAL

DNOV

Análisis del 01/01 al 30/06 del 2021

1 Mayor siniestralidad fatal

- Santiago del Estero
- Misiones
- Chaco
- Jujuy
- La Rioja
- Corrientes
- Tucumán
- Salta

2 Siniestralidad moderada pero estable

- Córdoba
- La Pampa
- Santa Fe
- Catamarca
- San Juan
- Río Negro
- Entre Ríos
- Neuquén
- San Luis

3 Menor siniestralidad fatal

- Mendoza
- Buenos Aires
- Chubut
- Santa Cruz
- Formosa
- CABA
- Tierra del Fuego

4 Sin siniestralidad fatal

- Todas las jurisdicciones reportaron al menos un siniestro fatal



[Volver](#)

Fuente: Elaboración propia en base a datos reportados por las jurisdicciones al día 16/07/2021

*Se creó un índice que ordena las jurisdicciones a partir de su tasa de mortalidad y frecuencia de ocurrencia de siniestros fatales.

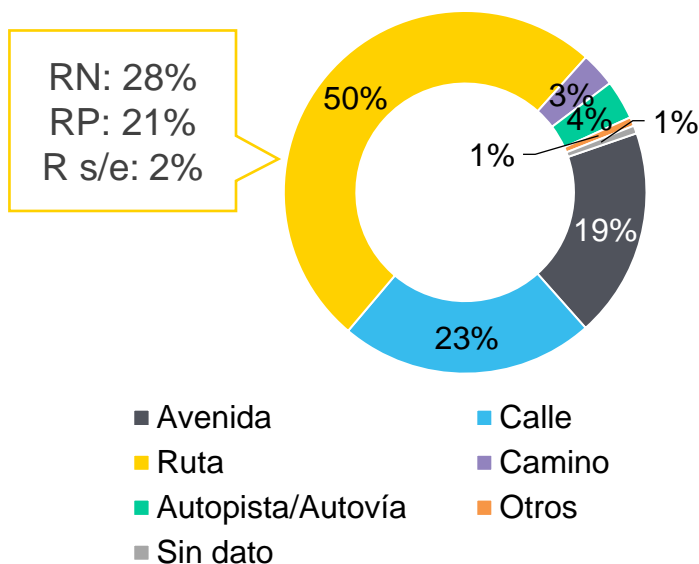


Caracterización de los siniestros fatales

Datos preliminares y parciales en porcentajes. Del 01/01 al 30/06 del 2021

Fuente: Elaboración propia en base a datos reportados por las jurisdicciones al día 16/07/2021

Tipo de vía



Franja horaria



Diurno
(7:01 a 19:00)

47%

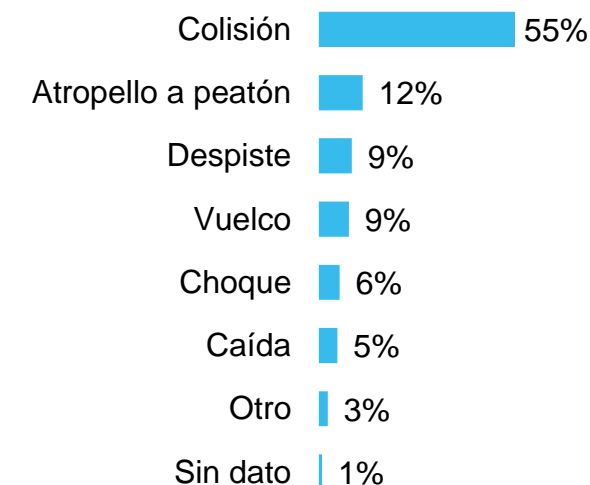


Nocturno
(19:01 a 7:00)

52%

Sin dato: 1%

Tipo de siniestro



Total siniestros fatales: 1.501



La mitad de los siniestros ocurren en rutas, con mayor peso de las rutas nacionales.
6 de cada 10 siniestros fatales se debe a una colisión.



Perfil de las víctimas fatales

Datos preliminares y parciales en porcentajes. Del 01/01 al 30/06 del 2021

Fuente: Elaboración propia en base a datos reportados por las jurisdicciones al día 16/07/2021

Sexo



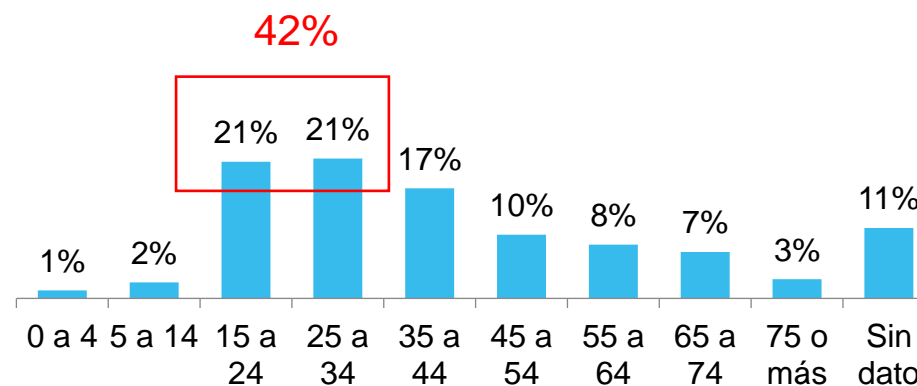
78%



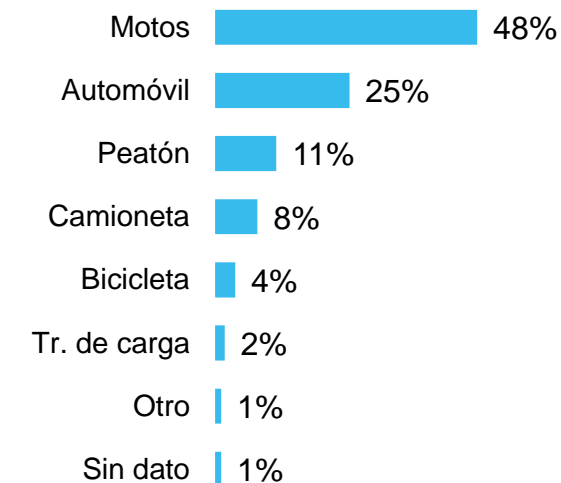
21%

Sin dato: 1%

Rango de edad



Tipo de usuario de la vía



Total víctimas fatales: 1.675



- El número de varones fallecidos casi **cuadruplica** al de mujeres fallecidas.
- Casi la mitad de las víctimas se concentran entre los **15 y 34 años**.
- 6 de cada 10 víctimas son **usuarios vulnerables de las vías**.



[Volver](#)

Víctimas fatales según usuario de las vías



Ministerio de Transporte
Argentina

SEGURIDAD
VIAL

DNOV

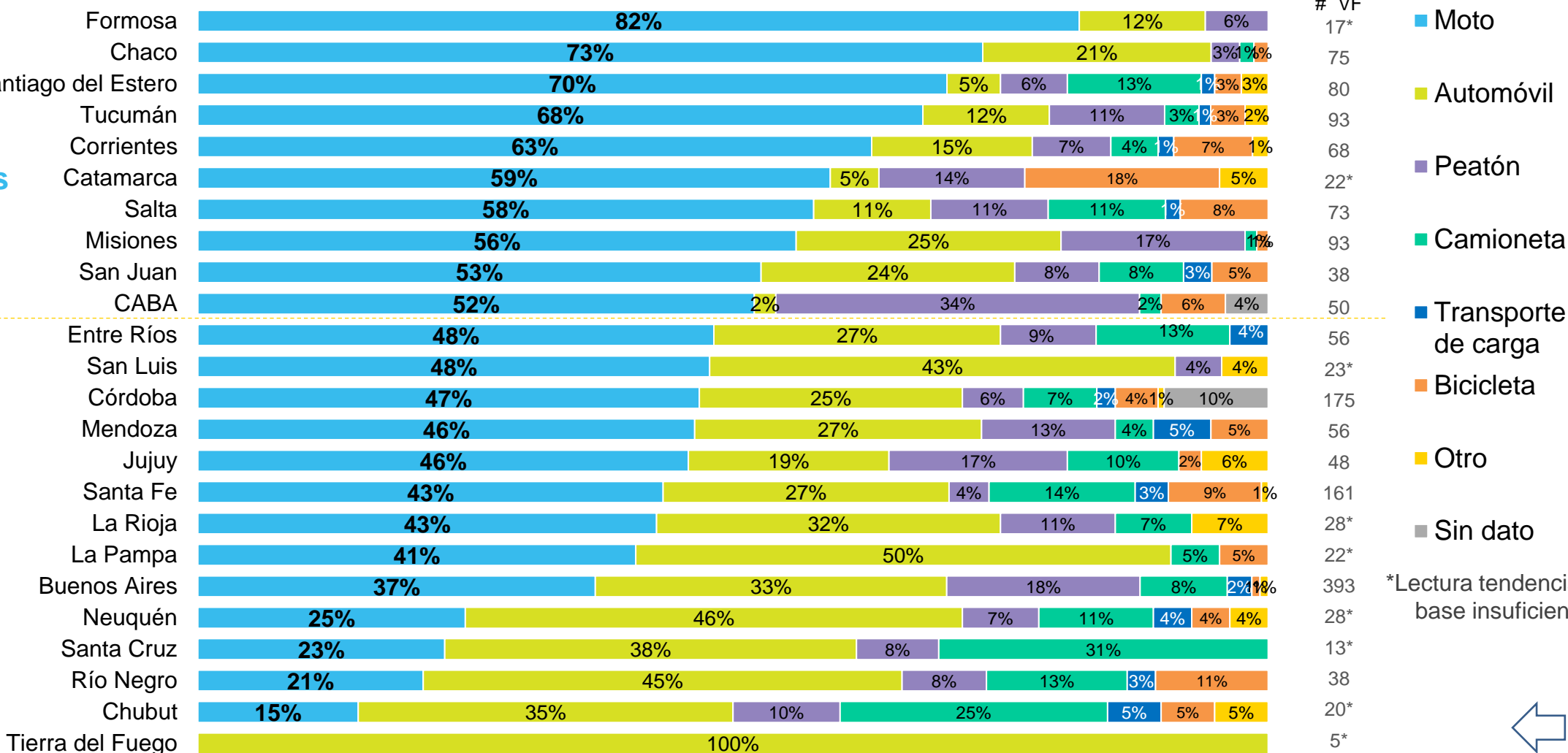
Datos preliminares y parciales en porcentajes. Del 01/01 al 30/06 del 2021

Fuente: Elaboración propia en base a datos reportados por las jurisdicciones al día 16/07/2021

Orden según moto



Los
motociclistas
son la
principal
víctima



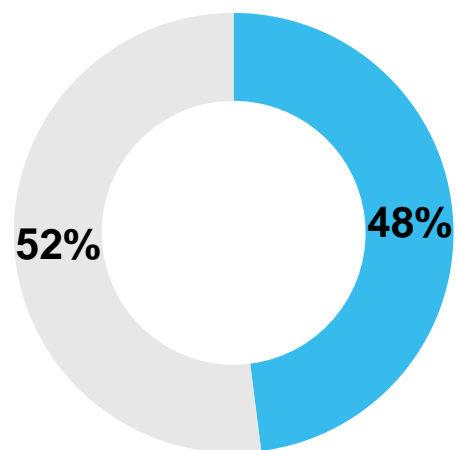
*Lectura tendencial por base insuficiente.

Víctimas fatales: ocupantes de motos evolución semanal



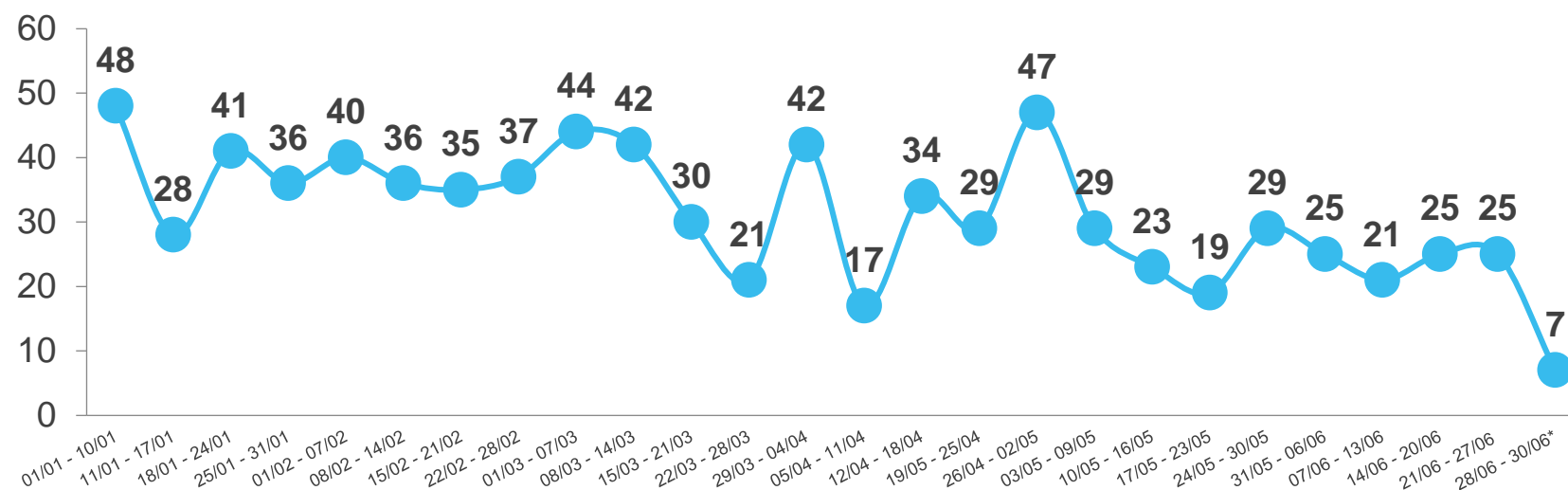
Datos preliminares y parciales en valores absolutos y porcentaje. Del 01/01 al 30/06 del 2021

Víctimas fatales (VF): Total 1.675



- Ocupantes motos: 810 VF
- Otros usuarios de las vías: 865 VF

VF ocupantes de motos según semana



Nota: la semana del 28/06 al 30/06 es semana de 3 días para cerrar junio.



La moto es la principal VF, 1 de cada 2 fallecidos se trasladaban en ella.

Víctimas fatales: ocupantes de motos según región



Ministerio de Transporte
Argentina

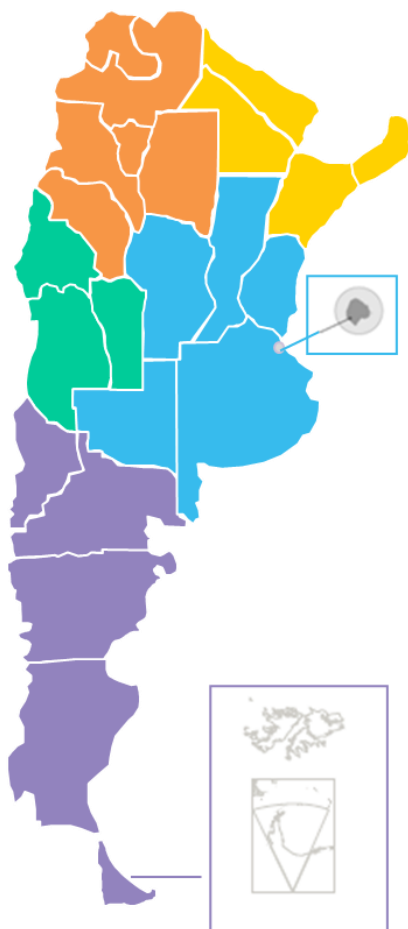
SEGURIDAD
VIAL

DNOV

Datos preliminares y parciales en valores absolutos y porcentaje. Del 01/01 al 30/06 del 2021

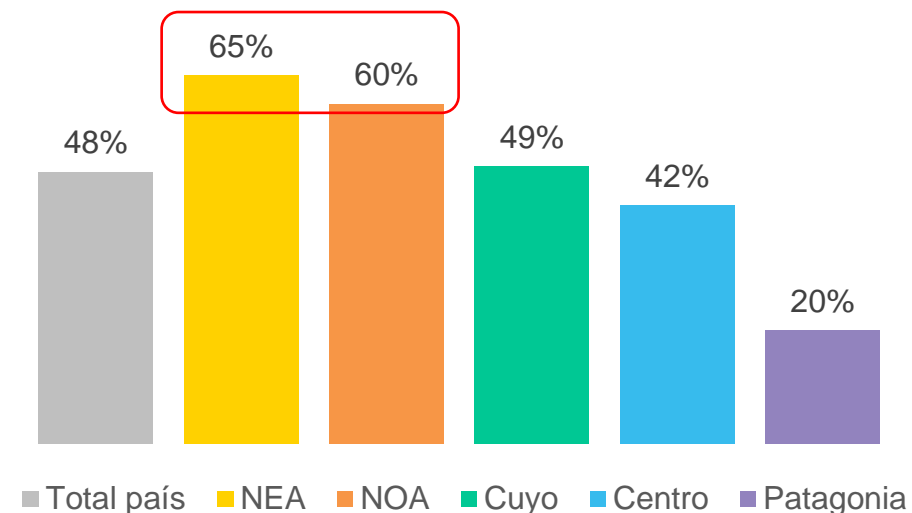
Fuente: Elaboración propia en base a datos reportados por las jurisdicciones al día 16/07/2021

Regiones



Total VF
ocupantes de
motos: 810

Participación de las motos como VF según región



6 de cada 10 víctimas fatales del norte del país son ocupantes de motos. Patagonia es la única región en la que este usuario de las vías no es la principal víctima.

[Volver](#)

Víctimas Fatales según hora de ocurrencia – Tipo de vehículo



Ministerio de Transporte
Argentina

SEGURIDAD
VIAL

DNOV

Datos preliminares y parciales en porcentajes. Del 01/01 al 30/06 del 2021

Total víctimas fatales: 1.675



Se distingue una mayor presencia de **peatones** entre las 18 y 21 hs con un pico a las 20hs. Los **automóviles** entre las 5 y 6 de la mañana. Las víctimas ocupantes de **motos** no destacan en ningún horario específico.



Datos en %

	00:00	01:00	02:00	03:00	04:00	05:00	06:00	07:00	08:00	09:00	10:00	11:00	12:00	13:00	14:00	15:00	16:00	17:00	18:00	19:00	20:00	21:00	22:00	23:00
Total	3,7	3,6	3,1	3,4	3,4	4,5	5,2	5,1	3,7	3,3	3,0	3,6	3,8	3,3	3,1	2,9	4,2	3,3	5,6	6,6	6,8	7,2	3,5	4,1
Automóvil	4,3	4,6	3,9	4,6	2,7	5,3	5,5	3,9	4,1	4,8	2,4	3,6	4,3	4,6	3,4	2,9	3,6	1,7	3,9	5,8	7,2	6,0	2,2	4,8
Moto	3,9	3,4	3,4	4,1	4,1	3,9	5,8	5,3	3,9	1,9	2,5	3,8	3,0	3,3	3,3	2,6	4,0	3,9	5,6	7,5	5,8	7,6	4,3	3,5
Peatón	4,8	2,7	1,1	0,0	2,1	3,2	2,1	4,8	3,7	3,2	6,4	3,2	6,4	0,5	2,7	2,7	5,3	4,8	9,1	5,3	10,2	9,6	2,7	3,2

Víctimas Fatales según hora de ocurrencia – Momento de la semana



Ministerio de Transporte
Argentina

SEGURIDAD
VIAL

DNOV

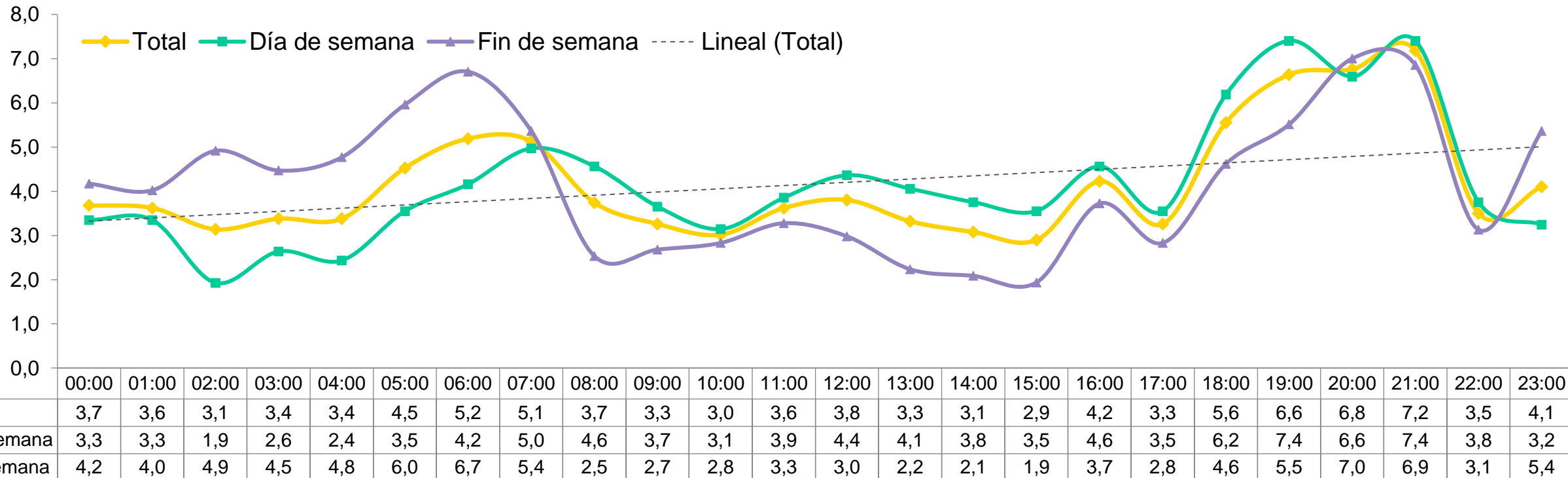
Datos preliminares y parciales en porcentajes. Del 01/01 al 30/06 del 2021

[Volver](#)

Total víctimas fatales: 1.675



El fin de semana supera al total entre las 23 y 7 de la mañana, horario de circulación restringida. Hay una presencia similar de víctimas fatales para los dos momentos de la semana entre las 19 y 21 horas.



Datos en %

Fuente: Elaboración propia en base a datos reportados por las jurisdicciones al día 16/07/2021

Víctimas Fatales según hora de ocurrencia – Sexo




Ministerio de Transporte
Argentina

SEGURIDAD
VIAL

DNOV

Datos preliminares y parciales en porcentajes. Del 01/01 al 30/06 del 2021

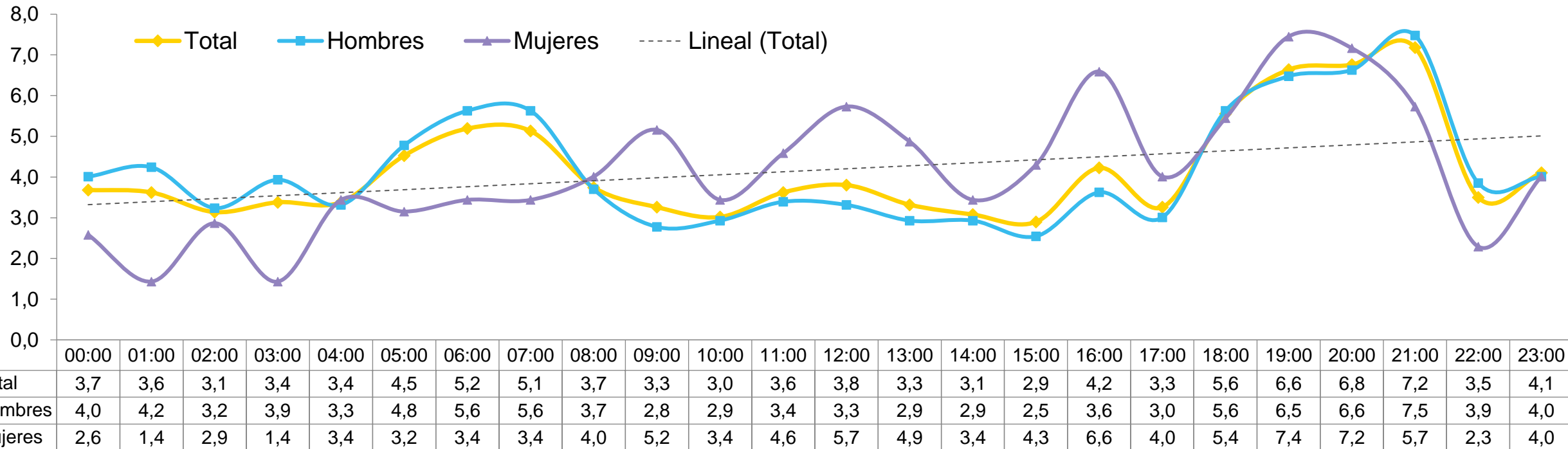


Total víctimas fatales: 1.675



Las mujeres con picos en horarios diurnos, principalmente entre las 11 y 20 horas.

Los hombres tienen un pico a las 21 horas y superan los valores de las mujeres entre las 00 y las 8 de la mañana.



Datos en %

Fuente: Elaboración propia en base a datos reportados por las jurisdicciones al día 16/07/2021



Argentina

Ministerio de Transporte